



Inferriata telescopica

www.torbel.it



Inferrate sovrapponibili



Posa anche in verticale



Montaggio rapido



Caratteristiche

- Inferrate telescopiche da 1 a 3 barre.
- Per finestre da 30 a 188 cm di larghezza.
- Facile posa in opera senza opere murarie.
- Inferrate sovrapponibili in altezza come in larghezza per adattarsi al meglio ad ogni configurazione.
- Sicurezza aumentata grazie ai paletti tubolari di rinforzo da inserire all'interno delle barre prima della posa in opera per evitare il taglio dall'esterno. **1**
Venduto separatamente in barre da 1030 mm.
- Sicurezza antieffrazione grazie alle viti TORBEL® antisvitamento vendute separatamente **2**
- Altri colori disponibili su richiesta.

OPZIONI

1



> Paletto tubolare interno* di rinforzo in acciaio !

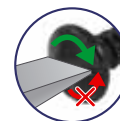


Antifurto !
Impedisce il taglio dall'esterno !

2



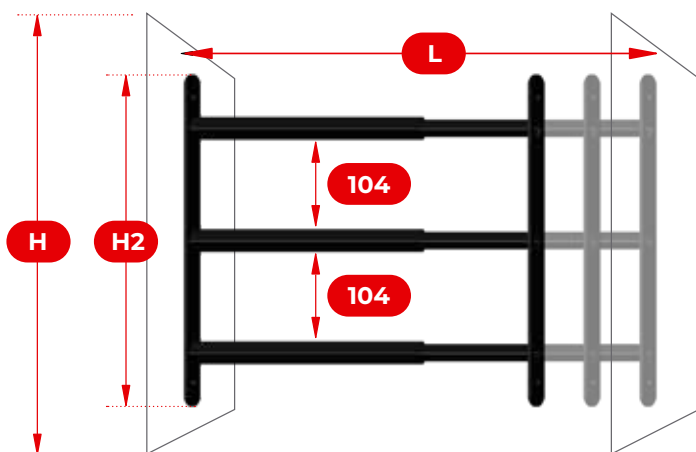
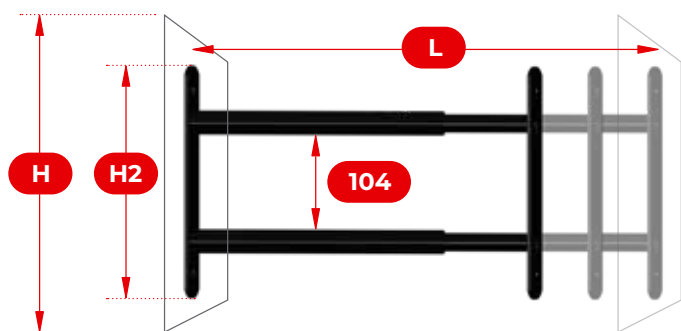

> Viti TORBEL® antisvitamento*





Non necessita di opere murarie !

* Venduto separatamente



Inferriata telescopica





Inferriate telescopiche 1 barra



Cod.		L	H	H2	
440301I	9005	30 a 55 cm	13 a 26 cm	12,5 cm	1
440551I	9005	55 a 103 cm	13 a 26 cm	12,5 cm	1
440991I	9005	99 a 188 cm	13 a 26 cm	12,5 cm	1
440305I	7016	30 a 55 cm	13 a 26 cm	12,5 cm	1
440555I	7016	55 a 103 cm	13 a 26 cm	12,5 cm	1
440995I	7016	99 a 188 cm	13 a 26 cm	12,5 cm	1

Inferriate telescopiche 2 barre

Cod.		L	H	H2	
440302I	9005	30 a 55 cm	26 a 39 cm	25,5 cm	1
440552I	9005	55 a 103 cm	26 a 39 cm	25,5 cm	1
440992I	9005	99 a 188 cm	26 a 39 cm	25,5 cm	1
440306I	7016	30 a 55 cm	26 a 39 cm	25,5 cm	1
440556I	7016	55 a 103 cm	26 a 39 cm	25,5 cm	1
440996I	7016	99 a 188 cm	26 a 39 cm	25,5 cm	1

Inferriate telescopiche 3 barre

Cod.		L	H	H2	
440303I	9005	30 a 55 cm	39 a 52 cm	38,5 cm	1
440553I	9005	55 a 103 cm	39 a 52 cm	38,5 cm	1
440993I	9005	99 a 188 cm	39 a 52 cm	38,5 cm	1
440307I	7016	30 a 55 cm	39 a 52 cm	38,5 cm	1
440557I	7016	55 a 103 cm	39 a 52 cm	38,5 cm	1
440997I	7016	99 a 188 cm	39 a 52 cm	38,5 cm	1




Paletto tubolare acciaio

Cod.		D	L	
440188		12 mm	1030 mm	1

Caratteristiche

- Antifurto ! Impedisce il taglio dall'esterno !
- Si inserisce all'interno della griglia.



Viti anti-svitamento + tasselli (x10)

Cod.		D	L	
629850		8 mm	60 mm	1

Caratteristiche

- Non necessita di opere murarie !